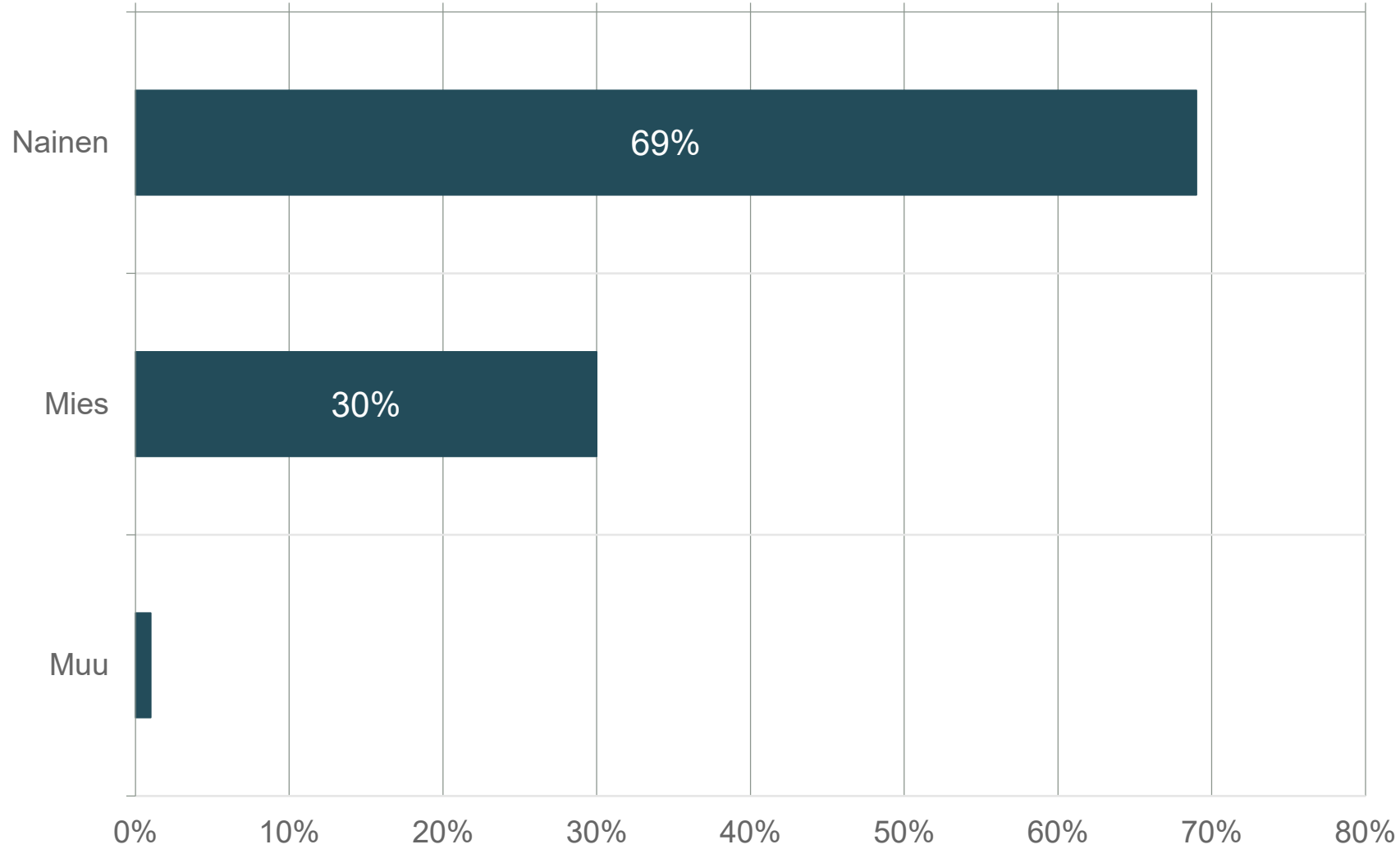


# Kunnan asukaskokemus 2024

Vastaajien kokonaismäärä: 373

## Merkitse sukupuoli

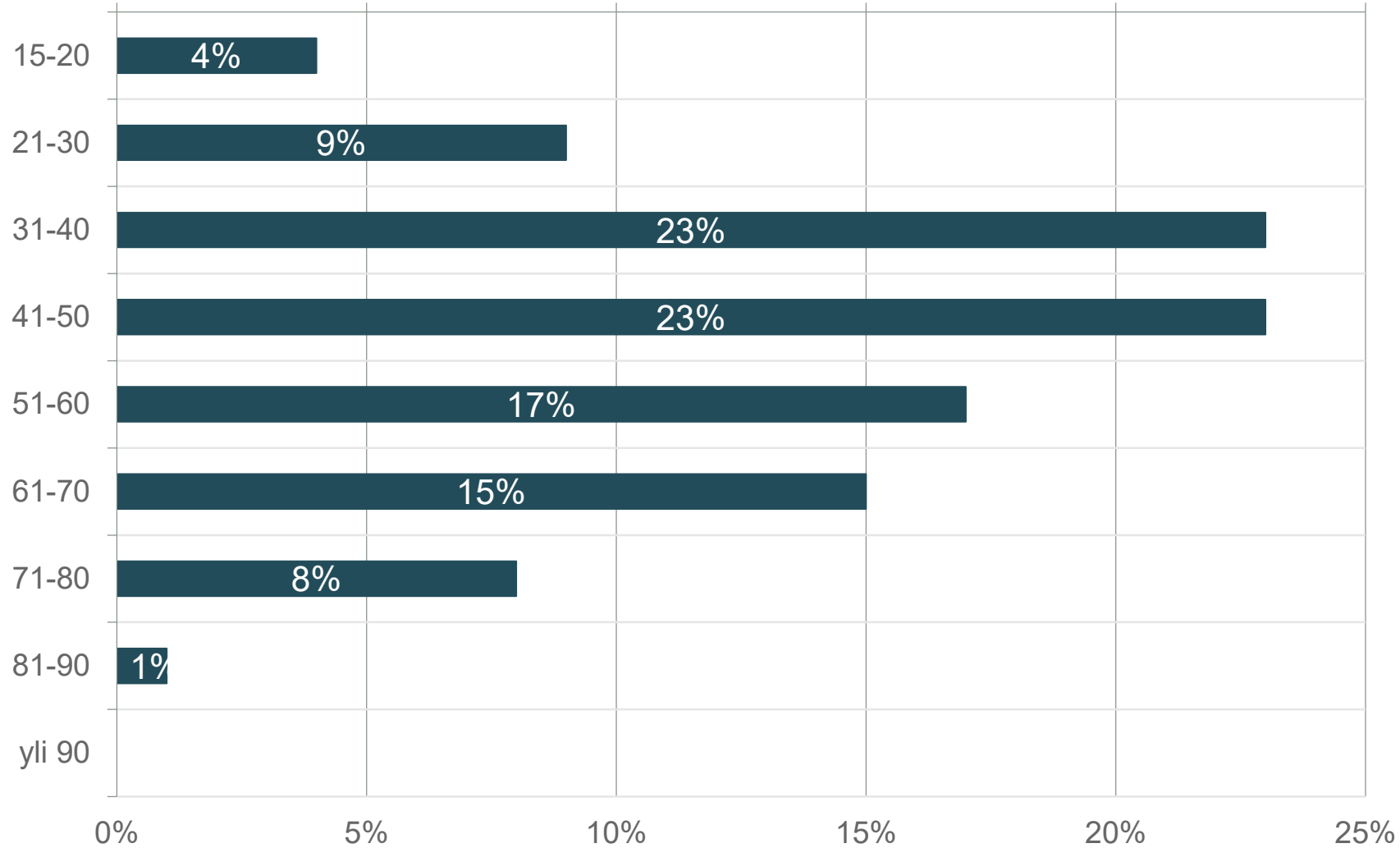
Vastaajien määrä: 373



	n	Prosentti
Nainen	259	69,5%
Mies	112	30,0%
Muu	2	0,5%

# Ikäanne

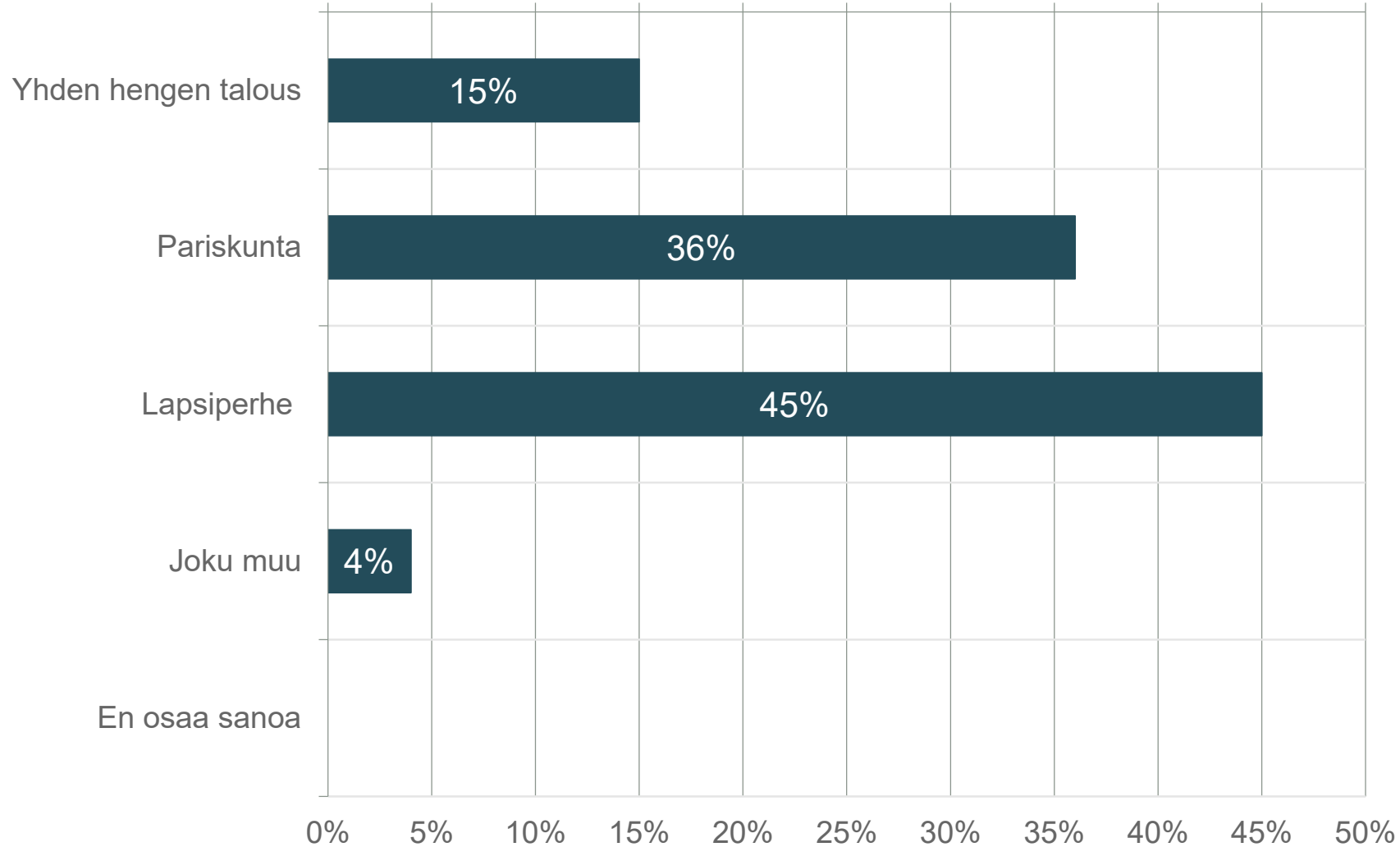
Vastaajien määrä: 371



	n	Prosentti
15-20	14	3,8%
21-30	33	8,9%
31-40	83	22,4%
41-50	86	23,2%
51-60	64	17,2%
61-70	56	15,1%
71-80	30	8,1%
81-90	4	1,1%
yli 90	1	0,3%

## Mikä seuraavista kuvaa parhaiten omaa talouttasi ?

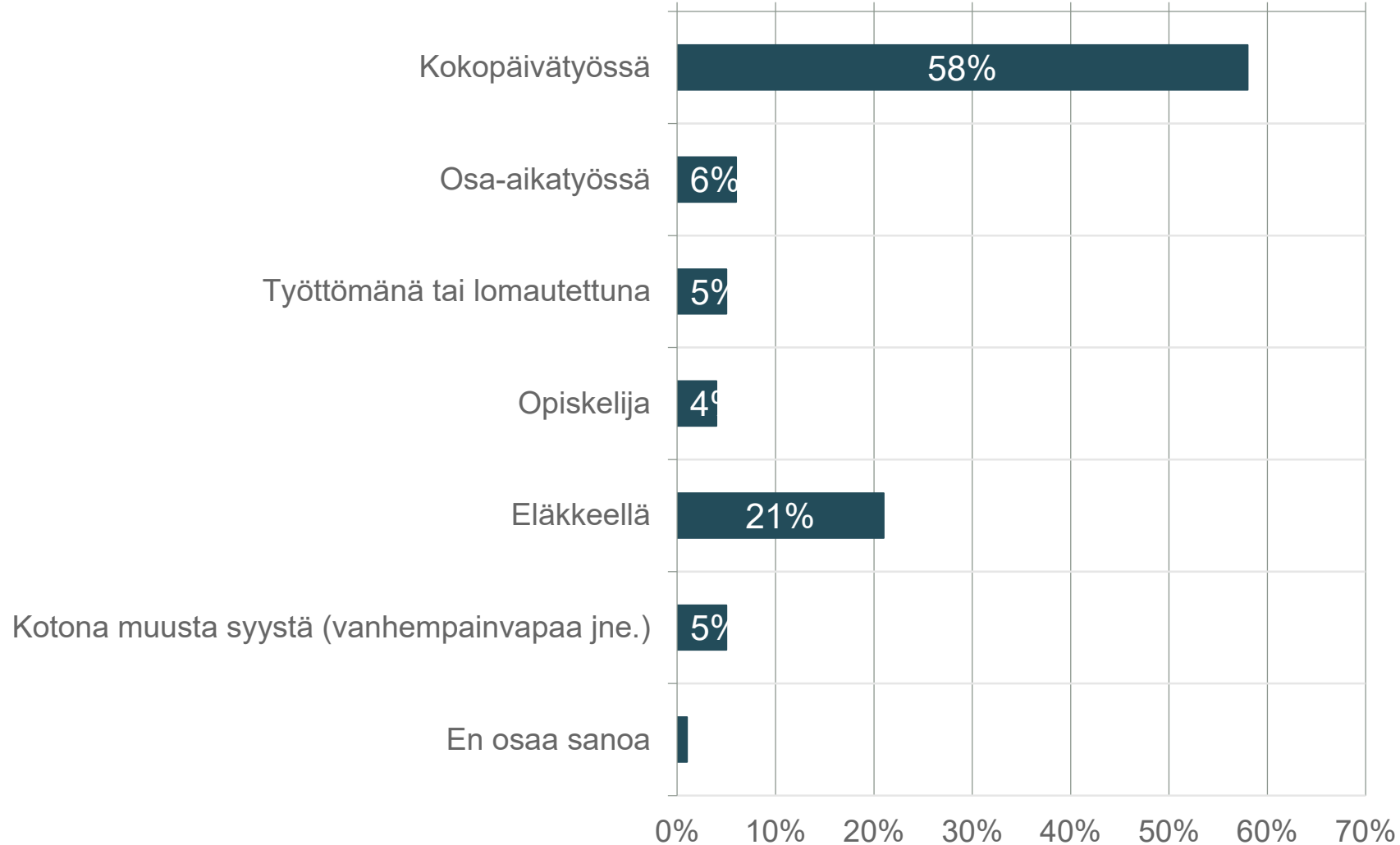
Vastaajien määrä: 371



	n	Prosentti
Yhden hengen talous	53	14,3%
Pariskunta	134	36,1%
Lapsiperhe	168	45,3%
Joku muu	15	4,0%
En osaa sanoa	1	0,3%

# Oletko tällä hetkellä

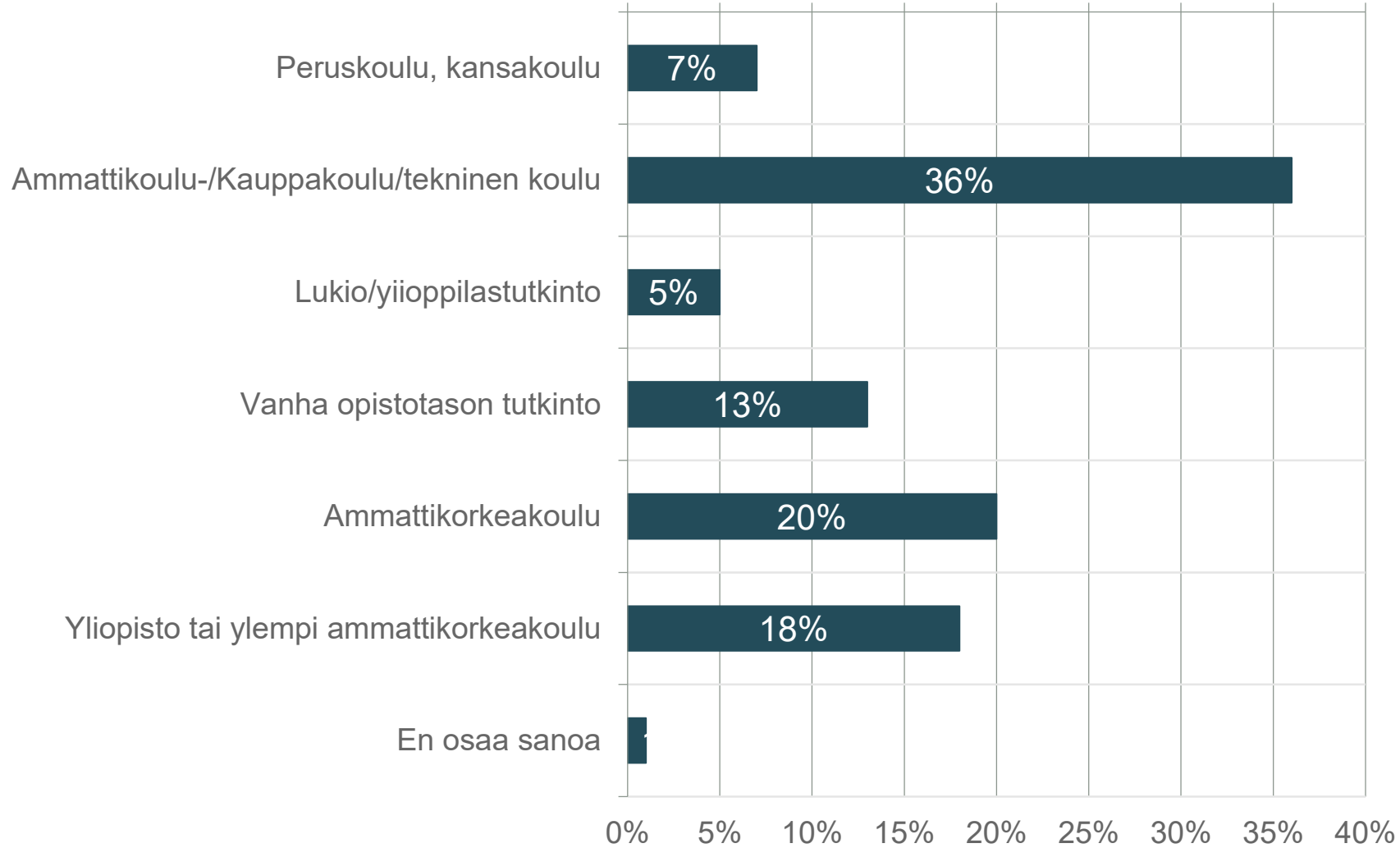
Vastaajien määrä: 371



	n	Prosentti
Kokopäivätyössä	216	58,2%
Osa-aikatyössä	22	5,9%
Työttömänä tai lomautettuna	19	5,1%
Opiskelija	16	4,3%
Eläkkeellä	78	21,0%
Kotona muusta syystä (vanhempainvapaa jne.)	18	4,9%
En osaa sanoa	2	0,6%

## Mikä on koulutuksesi ( viimeisin suoritettu tutkinto)?

Vastaajien määrä: 373



	n	Prosentti
Peruskoulu, kansakoulu	27	7,2%
Ammattikoulu-/Kauppakoulu/tekninen koulu	136	36,5%
Lukio/ylioppilastutkinto	18	4,8%
Vanha opistotason tutkinto	47	12,6%
Ammattikorkeakoulu	74	19,8%
Yliopisto tai ylempi ammattikorkeakoulu	67	18,0%
En osaa sanoa	4	1,1%

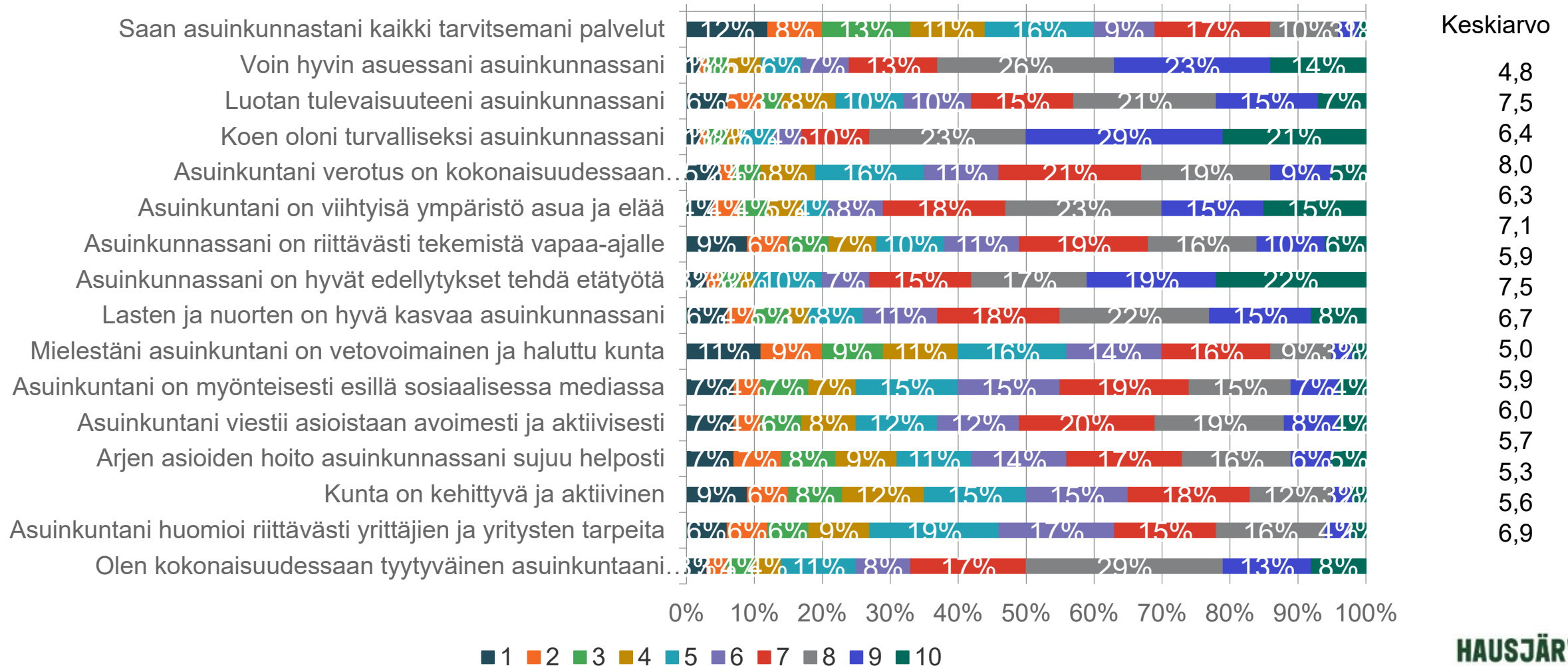
**HAUSJÄRVI**

## Seuraavaksi väittämiä liittyen asuinkuntaasi

Vastaajien määrä: 372

Vastaa asteikolla 0-10, missä määrin olet tyytyväinen asiaan tai olet samaa mieltä väittämän kanssa.

0 = tarkoittaa siis sitä, että asia ei toteudu lainkaan tai olet täysin eri mieltä väittämän kanssa ja 10 = tarkoittaa sitä, että asuinkuntasi on onnistunut kyseisen asian kohdalla täysin tai olet täysin samaa mieltä väittämän kanssa.



## Seuraavaksi väittämiä liittyen asuinkuntaasi

Vastaa asteikolla 0-10, missä määrin olet tyytyväinen asiaan tai olet samaa mieltä väittämän kanssa.

0 = tarkoittaa siis sitä, että asia ei toteudu lainkaan tai olet täysin eri mieltä väittämän kanssa ja 10 = tarkoittaa sitä, että asuinkuntasi on onnistunut kyseisen asian kohdalla täysin tai olet täysin samaa mieltä väittämän kanssa.

Vastaajien määrä: 372

	1	2	3	4	5	6	7	8	9	10	Keskiarvo	Mediaani
Saan asuinkunnastani kaikki tarvitsemani palvelut	11,9%	8,1 %	13,5%	10,8%	15,9%	8,6%	17,2%	9,7%	3,5%	0,8%	4,8	5,0
Voin hyvin asuessani asuinkunnassani	1,9%	0,8 %	2,9%	4,6%	6,5%	7,3%	13,2%	25,6%	22,9%	14,3 %	7,5	8,0



	1	2	3	4	5	6	7	8	9	10	Keskiarvo	Mediaani
Luotan tulevaisuuteeni asuinkunnassani	6,5%	4,6%	3,5%	7,6%	9,7%	9,8%	15,2%	20,9%	14,9%	7,3%	6,4	7,0
Koen oloni turvalliseksi asuinkunnassani	1,9%	1,1%	2,4%	2,2%	5,4%	4,3%	9,9%	22,8%	29,3%	20,7%	8,0	8,5
Asuinkuntani verotus on kokonaisuudessaan kohtuullisella tasolla	4,9%	2,2%	3,8%	8,1%	15,6%	11,0%	21,0%	19,1%	9,2%	5,1%	6,3	7,0

	1	2	3	4	5	6	7	8	9	10	Keskiarvo	Mediaani
Asuinkuntani on viihtyisä ympäristö asua ja elää	3,8%	3,8%	4,3%	4,8%	4,6%	8,1%	17,8%	22,6%	15,1%	15,1%	7,1	8,0
Asuinkunnassani on riittävästi tekemistä vapaa-ajalle	9,1%	6,2%	6,5%	7,5%	9,7%	11,0%	18,5%	15,6%	9,7%	6,2%	5,9	6,5
Asuinkunnassani on hyvät edellytykset tehdä etätöitä	3,4%	2,0%	2,6%	2,3%	9,7%	6,8%	15,4%	16,8%	19,1%	21,9%	7,5	8,0

	1	2	3	4	5	6	7	8	9	10	Keskiarvo	Mediaani
Lasten ja nuorten on hyvä kasvaa asuinkunnassani	6,0%	3,5%	4,6%	3,0%	8,2%	11,4%	17,9%	22,3%	14,7%	8,4%	6,7	7,0
Mielestäni asuinkuntani on vetovoimainen ja haluttu kunta	10,8%	9,2%	9,2%	10,5%	16,4%	13,8%	15,6%	9,4%	3,2%	1,9%	5,0	5,0
Asuinkuntani on myönteisesti esillä sosiaalisessa mediassa	6,6%	4,1%	7,2%	6,6%	14,8%	15,4%	19,2%	15,1%	6,6%	4,4%	5,9	6,0

	1	2	3	4	5	6	7	8	9	10	Keskiarvo	Mediaani
Asuinkuntani viestii asioistaan avoimesti ja aktiivisesti	6,8%	4,3%	5,4%	8,1%	12,2%	11,9%	20,3%	19,0%	7,9%	4,1%	6,0	7,0
Arjen asioiden hoito asuinkunnassani sujuu helposti	7,0%	6,8%	8,1%	8,9%	11,4%	13,8%	17,0%	15,9%	6,2%	4,9%	5,7	6,0
Kunta on kehittyvä ja aktiivinen	8,7%	6,0%	7,9%	12,2%	14,7%	15,2%	18,2%	12,0%	3,5%	1,6%	5,3	6,0

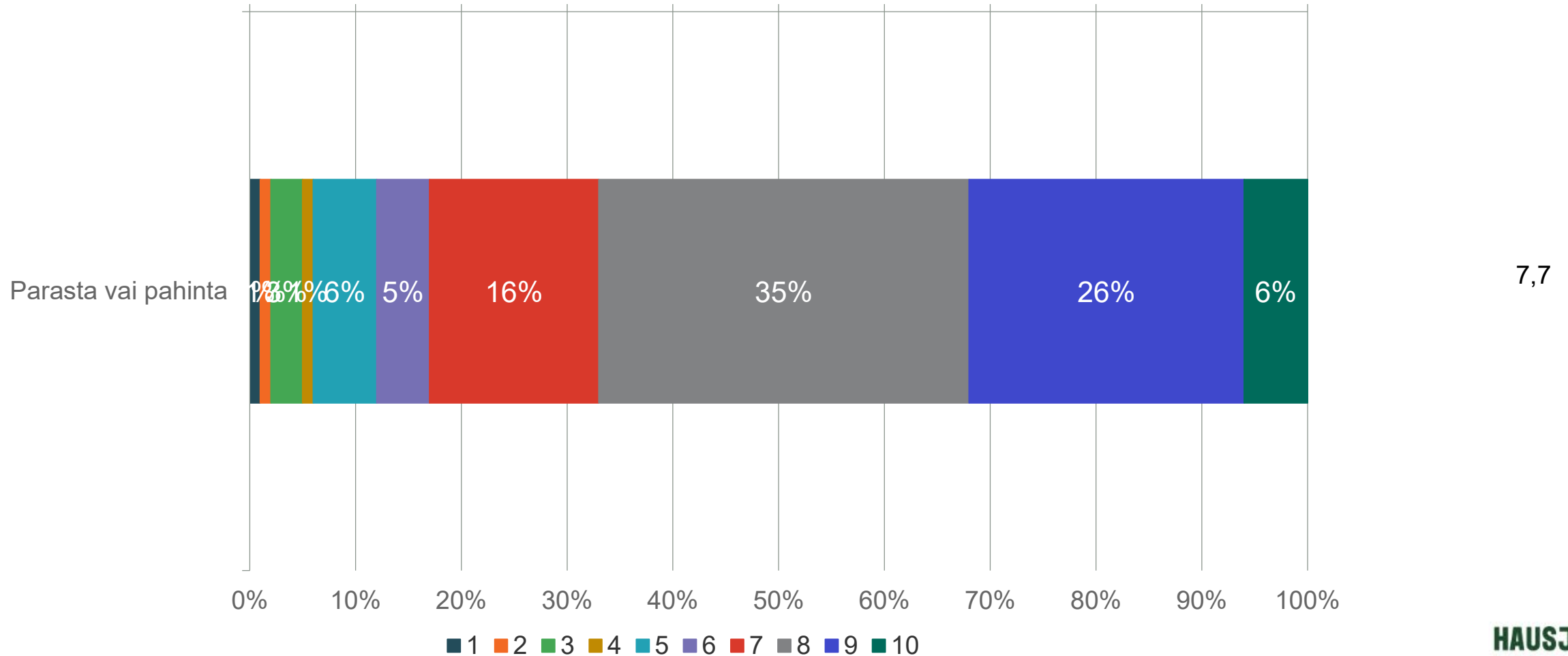
	1	2	3	4	5	6	7	8	9	10	Keskiarvo	Mediaani
Asuinkuntani huomioi riittävästi yrittäjien ja yritysten tarpeita	5,6%	5,9%	5,6%	9,3%	18,6%	16,6%	15,5%	16,4%	4,5%	2,0%	5,6	6,0
Olen kokonaisuudessaan tyytyväinen asuinkuntaani asuinpaikkana	3,3%	3,3%	4,3%	3,5%	10,6%	8,4%	16,5%	29,3%	12,7%	8,1%	6,9	8,0
<b>Yhteensä</b>	<b>6,1%</b>	<b>4,5%</b>	<b>5,7%</b>	<b>6,9%</b>	<b>11,5%</b>	<b>10,8%</b>	<b>16,8%</b>	<b>18,3%</b>	<b>11,4%</b>	<b>7,9%</b>	<b>6,3</b>	<b>7,0</b>

## Ajattele omaa elämääsi.

Asteikolla 0-10, missä 10=parasta mahdollista elämää ja 0=pahinta mahdollista elämää, millä tasolla sanoisit henkilökohtaisesti olevasti juuri tällä hetkellä?

Vastaajien määrä: 371

Keskiarvo



## Ajattele omaa elämääsi.

Asteikolla 0-10, missä 10=parasta mahdollista elämää ja 0=pahinta mahdollista elämää, millä tasolla sanoisit henkilökohtaisesti olevasti juuri tällä hetkellä?

Vastaajien määrä: 371

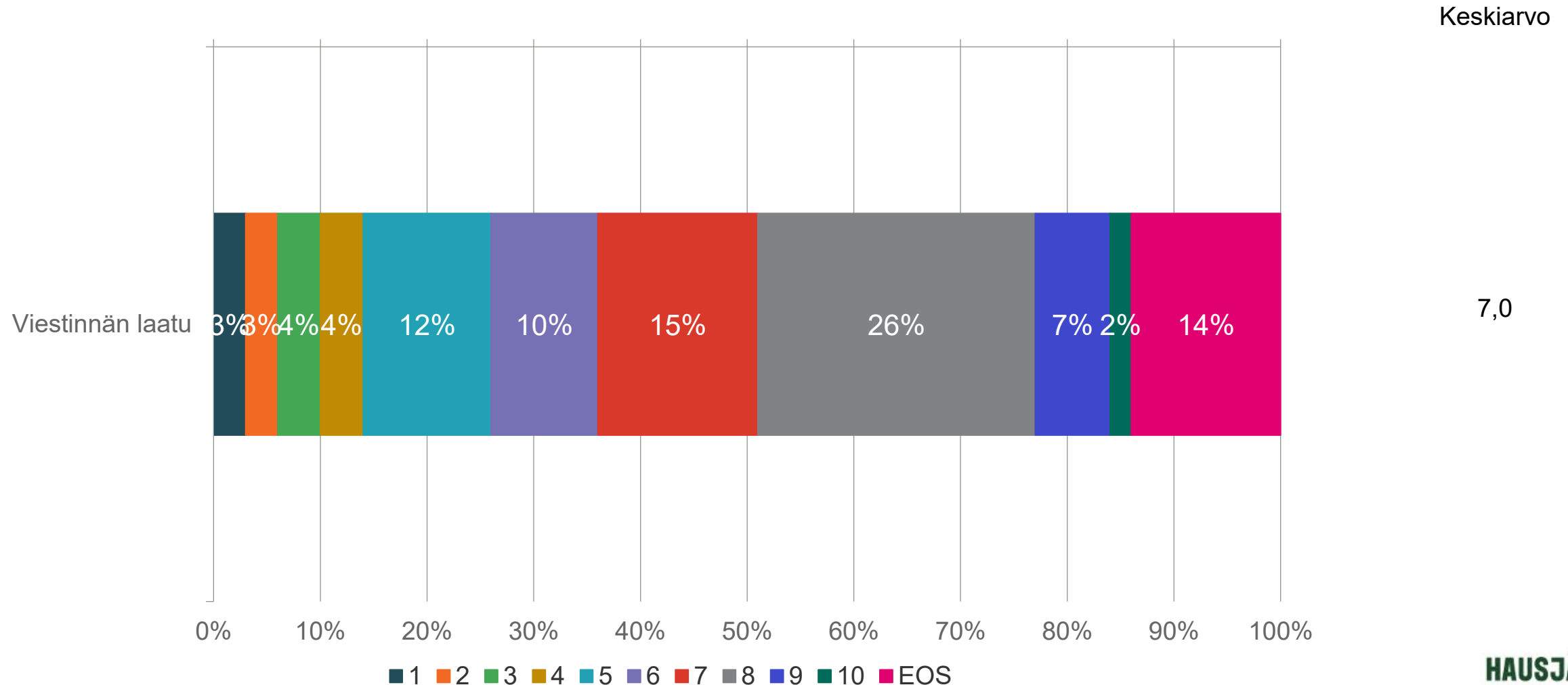
	1	2	3	4	5	6	7	8	9	10	Keskiarvo	Mediaani
Parasta vai pahinta	0,5%	0,8%	3,0%	1,3%	5,7%	5,4%	16,2%	35,0%	25,9%	6,2%	7,7	8,0

# Miten arvioisit kokonaisuudessaan asuinkuntasi viestintää?

Asteikolla 0-10, missä 10 = erinomaista ja 0 = huonoa.

EOS = en osaa sanoa

Vastaajien määrä: 357





## Miten arvioisit kokonaisuudessaan asuinkuntasi viestintää?

Asteikolla 0-10, missä 10 = erinomaista ja 0 = huonoa.

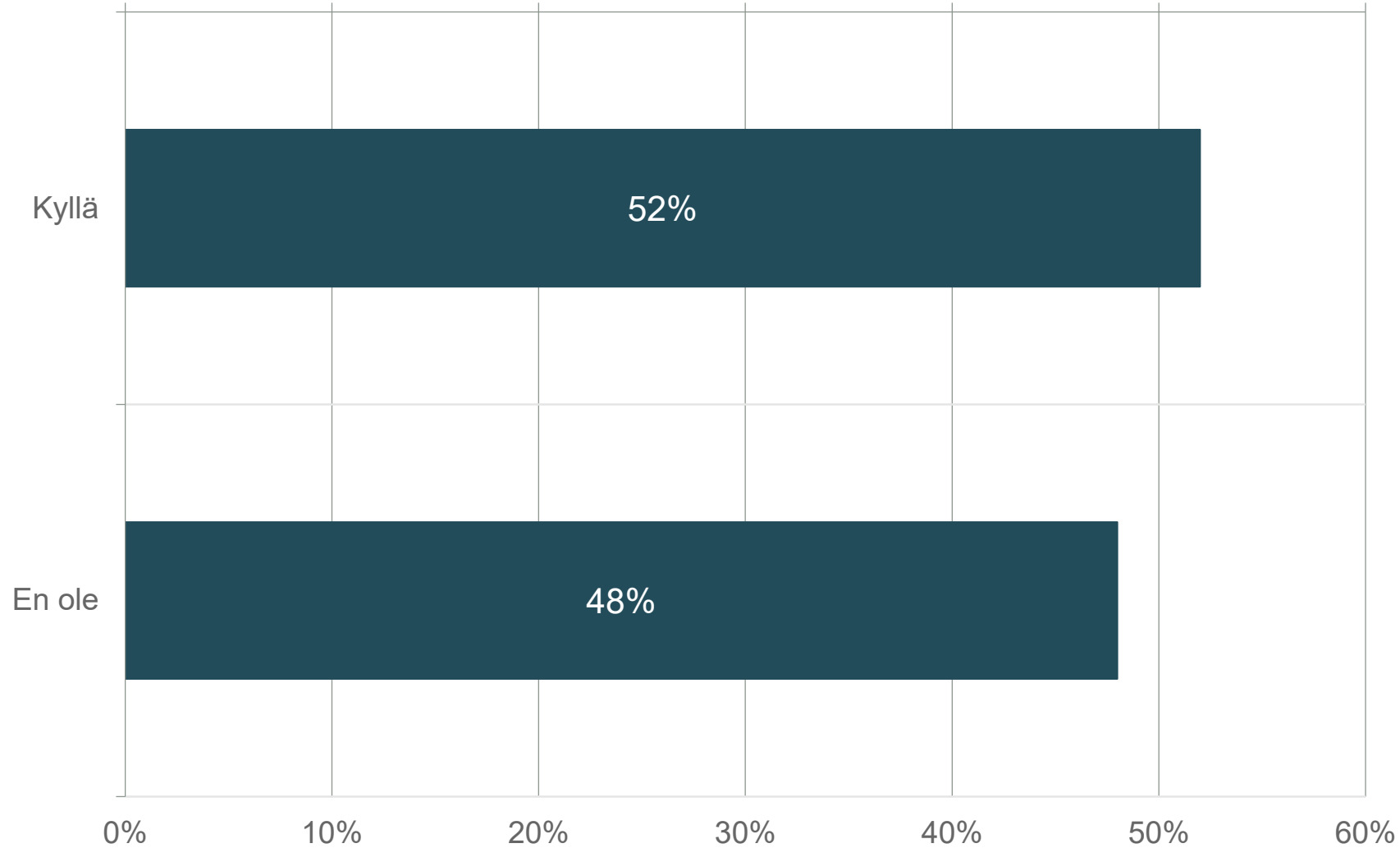
EOS = en osaa sanoa

Vastaajien määrä: 357

	1	2	3	4	5	6	7	8	9	10	EOS	Keskiarvo	Mediaani
Viestinnän laatu	3,4%	3,4%	4,5%	3,9%	11,5%	9,5%	15,1%	25,5%	7,0%	2,2%	14,0%	7,0	7,0

# Oletko tutustunut asuinkuntasi strategiaan ja päätöksentekoon?

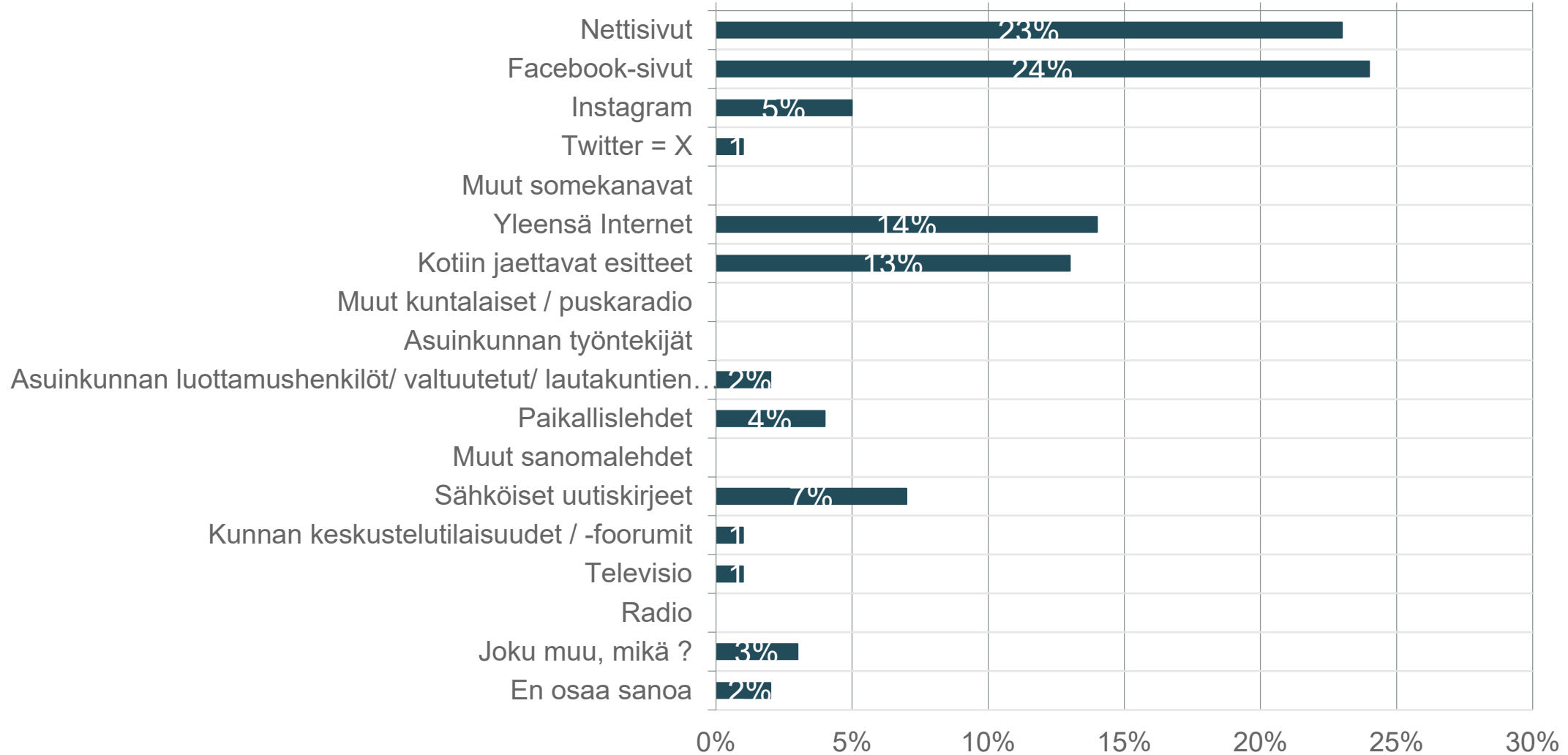
Vastaajien määrä: 371



	n	Prosentti
Kyllä	193	52,0%
En ole	178	48,0%

# Mistä kanavista haluaisit jatkossa saada tietoa asuinkuntasi asioista?

Vastaajien määrä: 370



## Mistä kanavista haluaisit jatkossa saada tietoa asuinkuntasi asioista?

Vastaajien määrä: 370

	n	Prosentti
Nettisivut	85	23,0%
Facebook-sivut	88	23,8%
Instagram	18	4,9%
Twitter = X	3	0,8%
Muut somekanavat	0	0,0%
Yleensä Internet	51	13,8%
Kotiin jaettavat esitteet	50	13,5%
Muut kuntalaiset / puskaradio	0	0,0%
Asuinkunnan työntekijät	1	0,3%
Asuinkunnan luottamushenkilöt/ valtuutetut/ lautakuntien jäsenet	6	1,6%
Paikallislehdet	15	4,0%
Muut sanomalehdet	0	0,0%
Sähköiset uutiskirjeet	26	7,0%
Kunnan keskustelutilaisuudet / - foorumit	4	1,1%
Televisio	2	0,5%
Radio 4.2.2025	1	0,3%

	n	Prosentti
Joku muu, mikä ?	11	3,0%
En osaa sanoa	9	2,4%

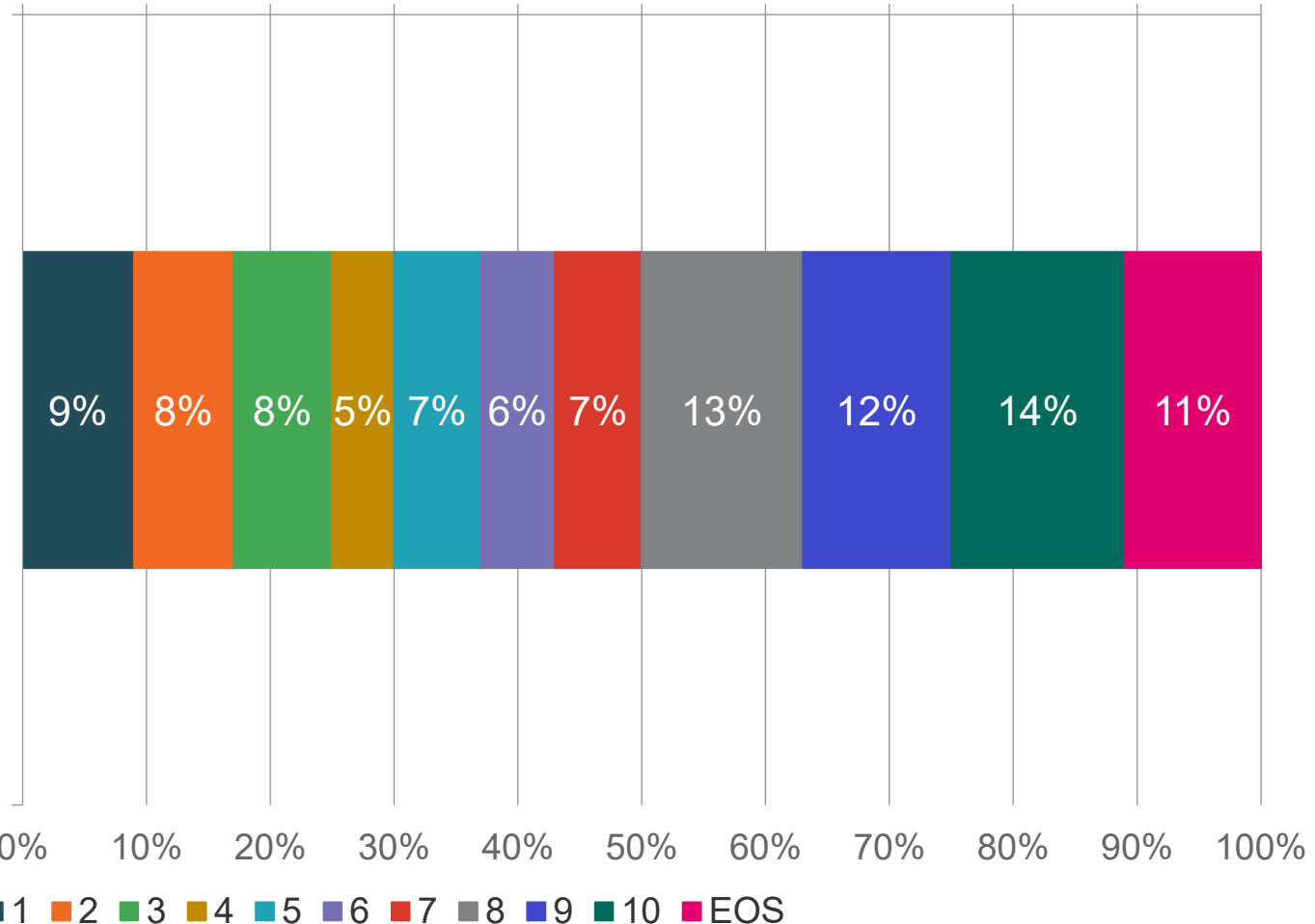
# Miten suhtaudut ajatukseen, että muuttaisit pois asuinkunnastasi?

0=en todennäköisesti koskaan muuta pois asuinkunnasta, 10=muutan varmasti jossakin vaiheessa pois asuinkunnasta, EOS= en osaa sanoa

Vastaajien määrä: 371

Keskiarvo

Muutto mahdollista / ei mahdollista



6,6

## Miten suhtaudut ajatukseen, että muuttaisit pois asuinkunnastasi?

0=en todennäköisesti koskaan muuta pois asuinkunnasta, 10=muutan varmasti jossakin vaiheessa pois asuinkunnasta,  
EOS= en osaa sanoa

Vastaajien määrä: 371

	1	2	3	4	5	6	7	8	9	10	EOS	Keskiarvo	Mediaani
Muutto mahdollista / ei mahdollista	9,2%	8,1%	8,3%	4,8%	7,0%	5,7%	7,3%	12,4%	11,9%	14,3%	11,0%	6,6	7,0

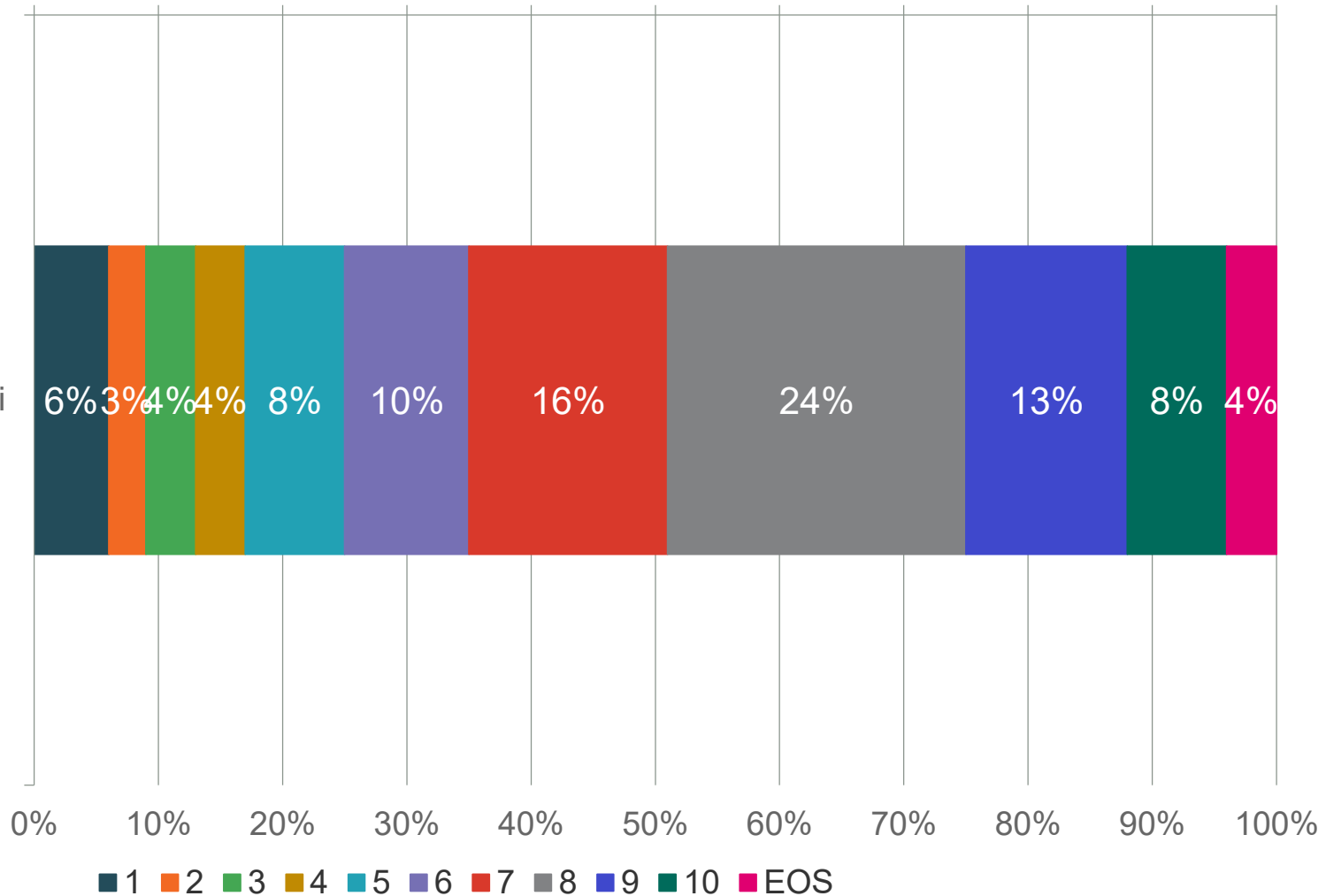
# Entä kuinka todennäköisesti suosittelisit asuinkuntaasi asuinpaikaksi muualla asuvalle ystävällesi?

0=en todennäköisesti suosittelisi, 10=suosittelisin erittäin todennäköisesti, EOS = En osaa sanoa

Vastaajien määrä: 373

Keskiarvo

Suosittelisitko asuinkuntaasi



6,8

## Entä kuinka todennäköisesti suosittelisit asuinkuntaasi asuinpaikaksi muualla asuvalle ystävällesi?

0=en todennäköisesti suosittelisi, 10=suosittelisin erittäin todennäköisesti, EOS = En osaa sanoa

Vastaajien määrä: 373

	1	2	3	4	5	6	7	8	9	10	EOS	Keskiarvo	Mediaani
Suosittelisitko asuinkuntaasi	5,6%	3,5%	4,3%	4,3%	7,8%	10,5%	15,5%	23,6%	13,1%	8,0%	3,8%	6,8	7,0

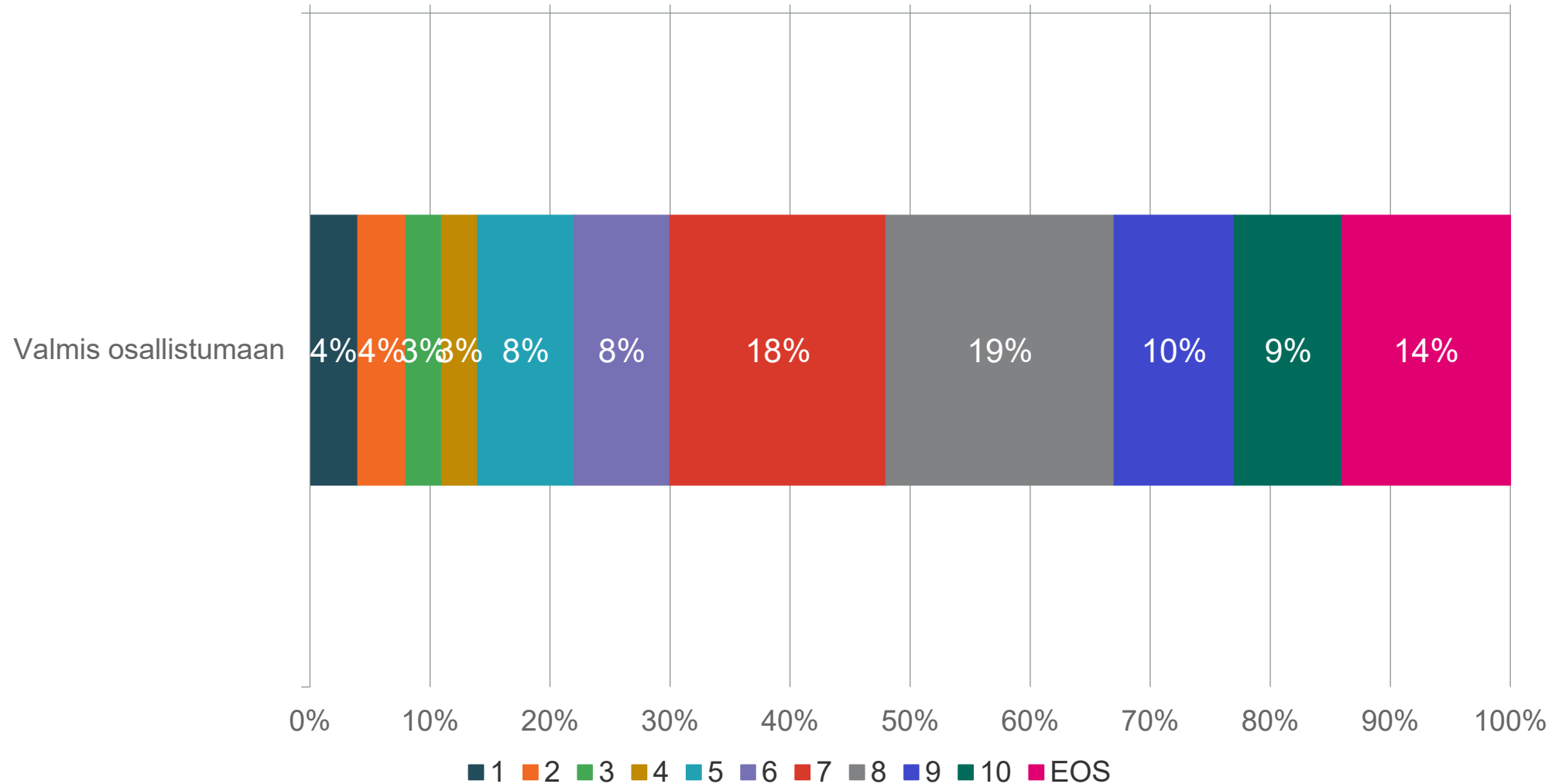


# Missä määrin olet itse valmis osallistumaan asuinkuntasi asioiden ja palvelujen kehittämiseen?

10= erittäin valmis, 0= En lainkaan, EOS = En osaa sanoa

Vastaajien määrä: 372

Keskiarvo



## Missä määrin olet itse valmis osallistumaan asuinkuntasi asioiden ja palvelujen kehittämiseen?

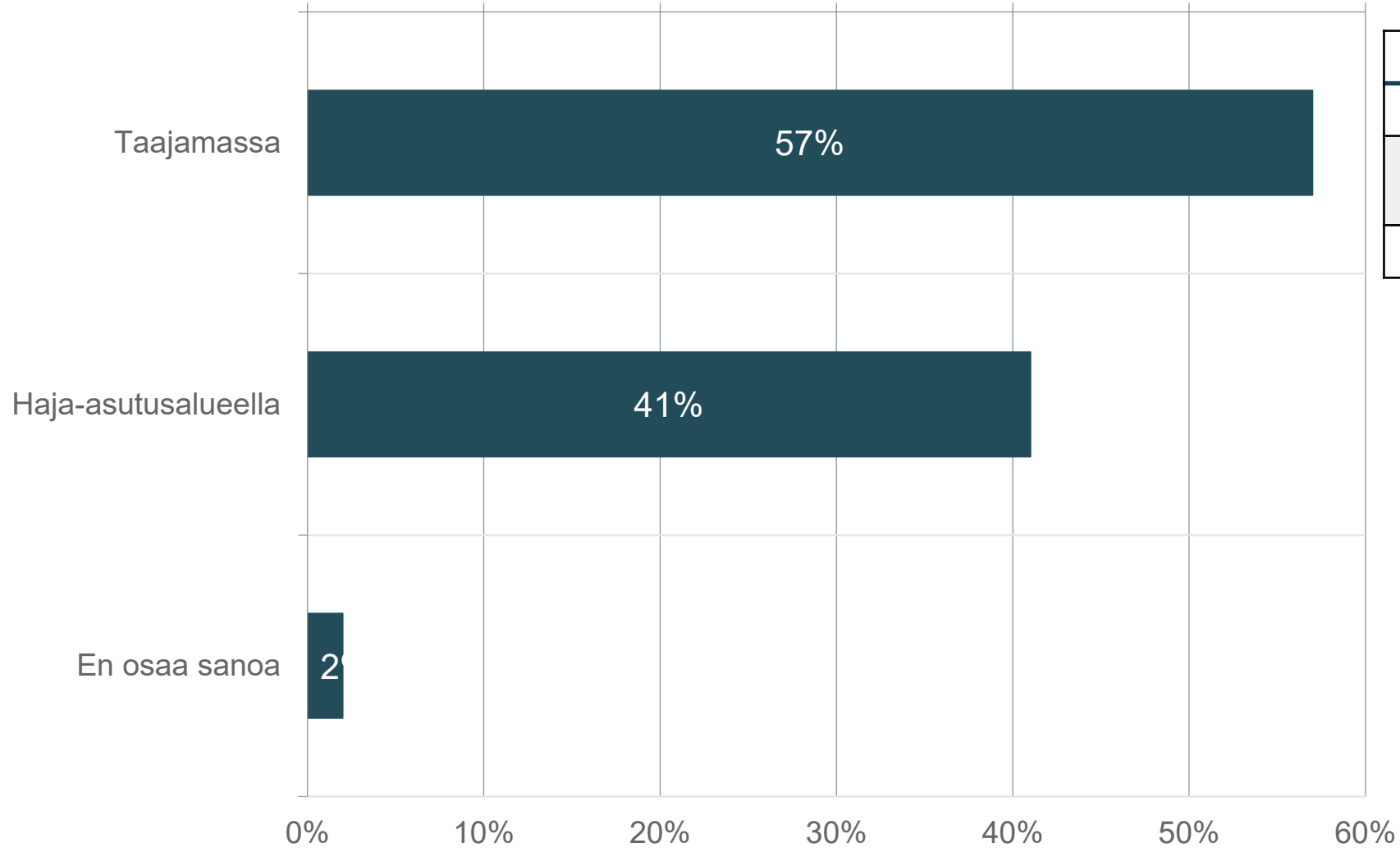
10= erittäin valmis, 0= En lainkaan, EOS = En osaa sanoa

Vastaajien määrä: 372

	1	2	3	4	5	6	7	8	9	10	EOS	Keskiarvo	Mediaani
Valmis osallistumaan	4,3%	3,5%	3,2%	3,2%	7,8%	7,8%	17,5%	19,4%	10,2%	9,1%	14,0%	7,3	8,0

## Asutko tällä hetkellä...

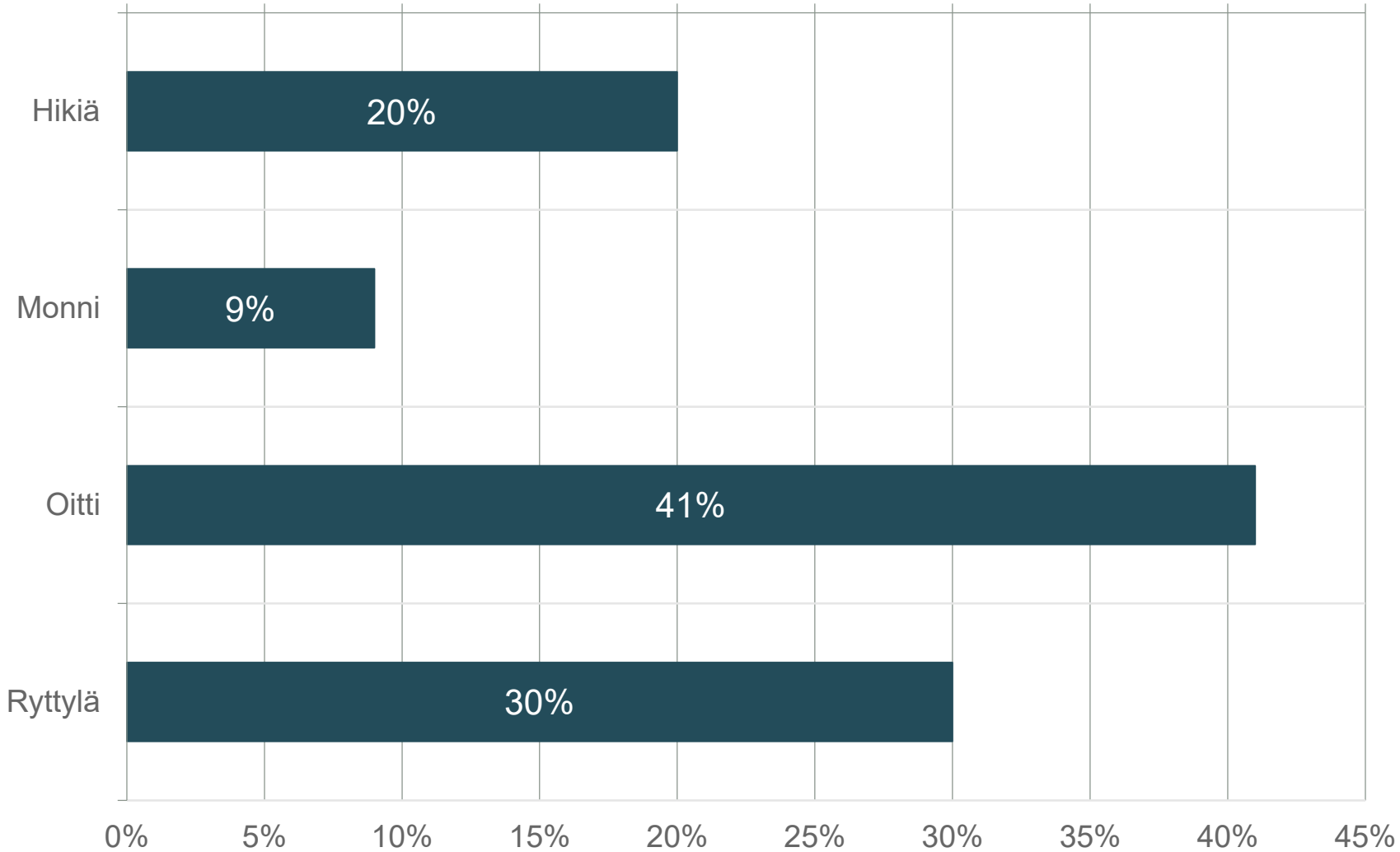
Vastaajien määrä: 371



	n	Prosentti
Taajamassa	213	57,4%
Haja-asutusalueella	151	40,7%
En osaa sanoa	7	1,9%

## Jos asut taajamassa, missä näistä taajamista asut

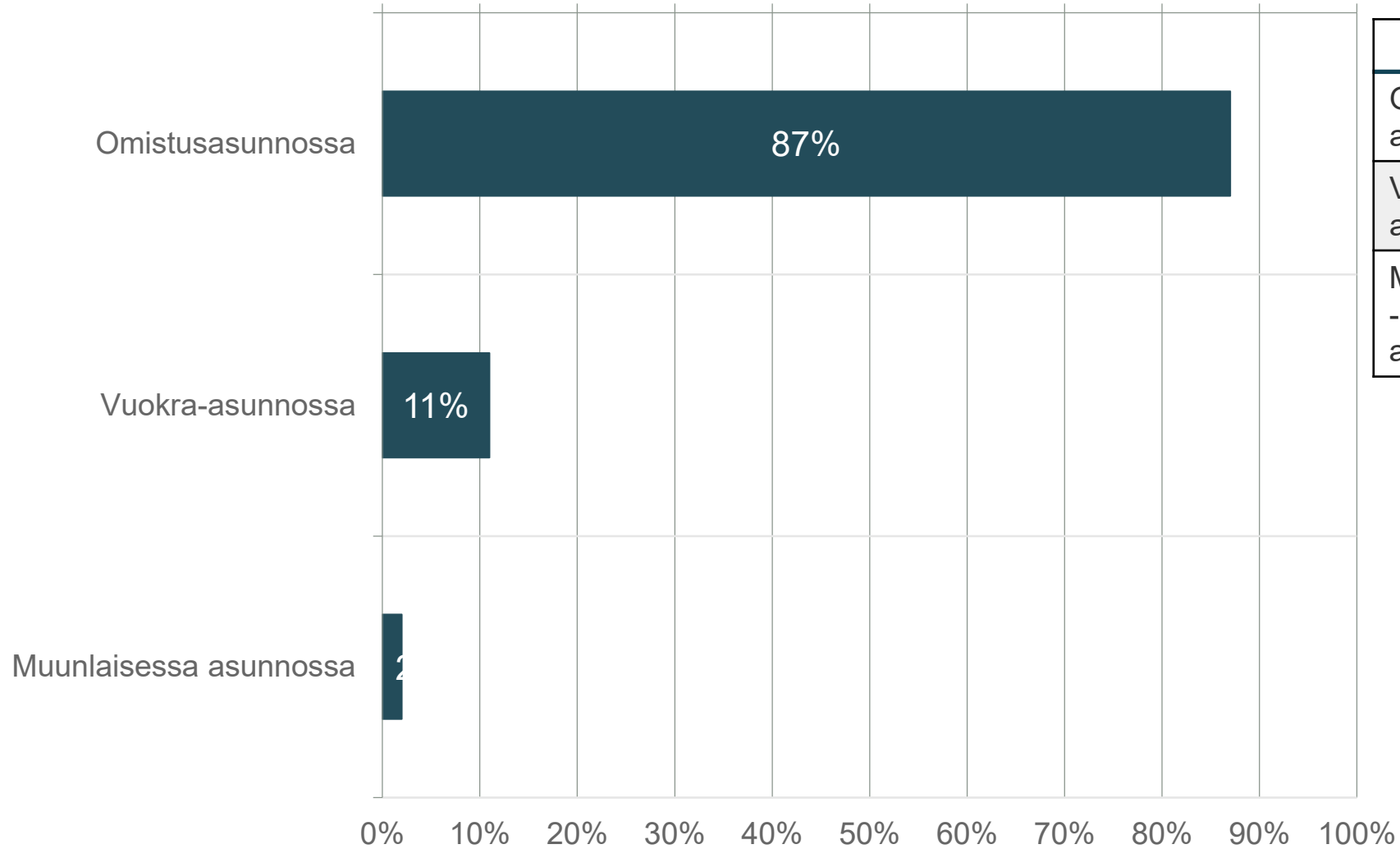
Vastaajien määrä: 202



	n	Prosentti
Hikiä	41	20,3%
Monni	18	8,9%
Oitti	83	41,1%
Ryttylä	60	29,7%

# Asutko...

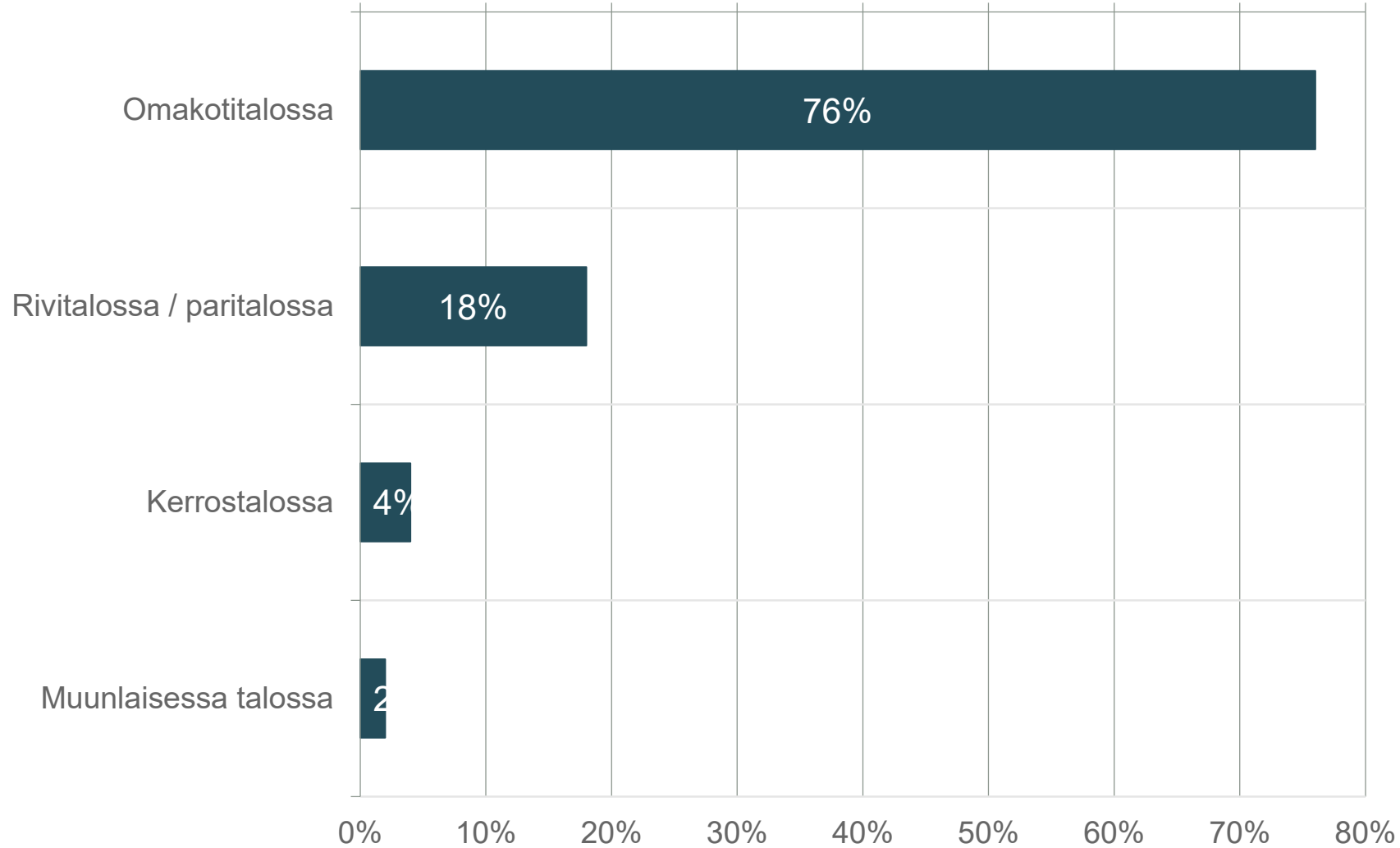
Vastaajien määrä: 372



	n	Prosentti
Omistus-asunnossa	323	86,8%
Vuokra-asunnossa	40	10,8%
Muunlaises-sa asunnossa	9	2,4%

# Asutko...

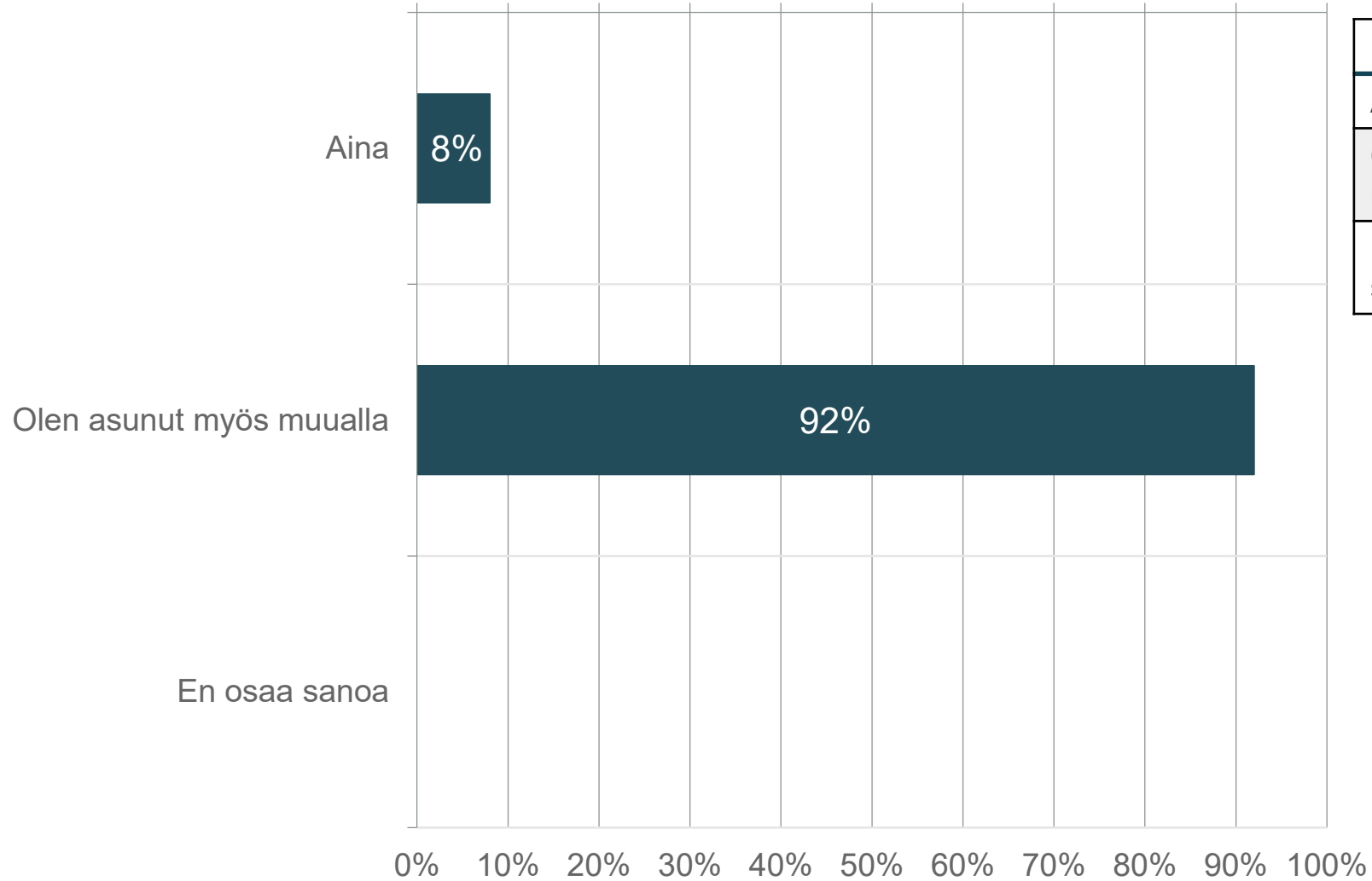
Vastaajien määrä: 373



	n	Prosentti
Omakoti- talossa	283	75,9%
Rivitalossa / paritalossa	67	17,9%
Kerrostalo- ssa	16	4,3%
Muunlaises- sa talossa	7	1,9%

## Oletko asunut asuinkunnassasi...

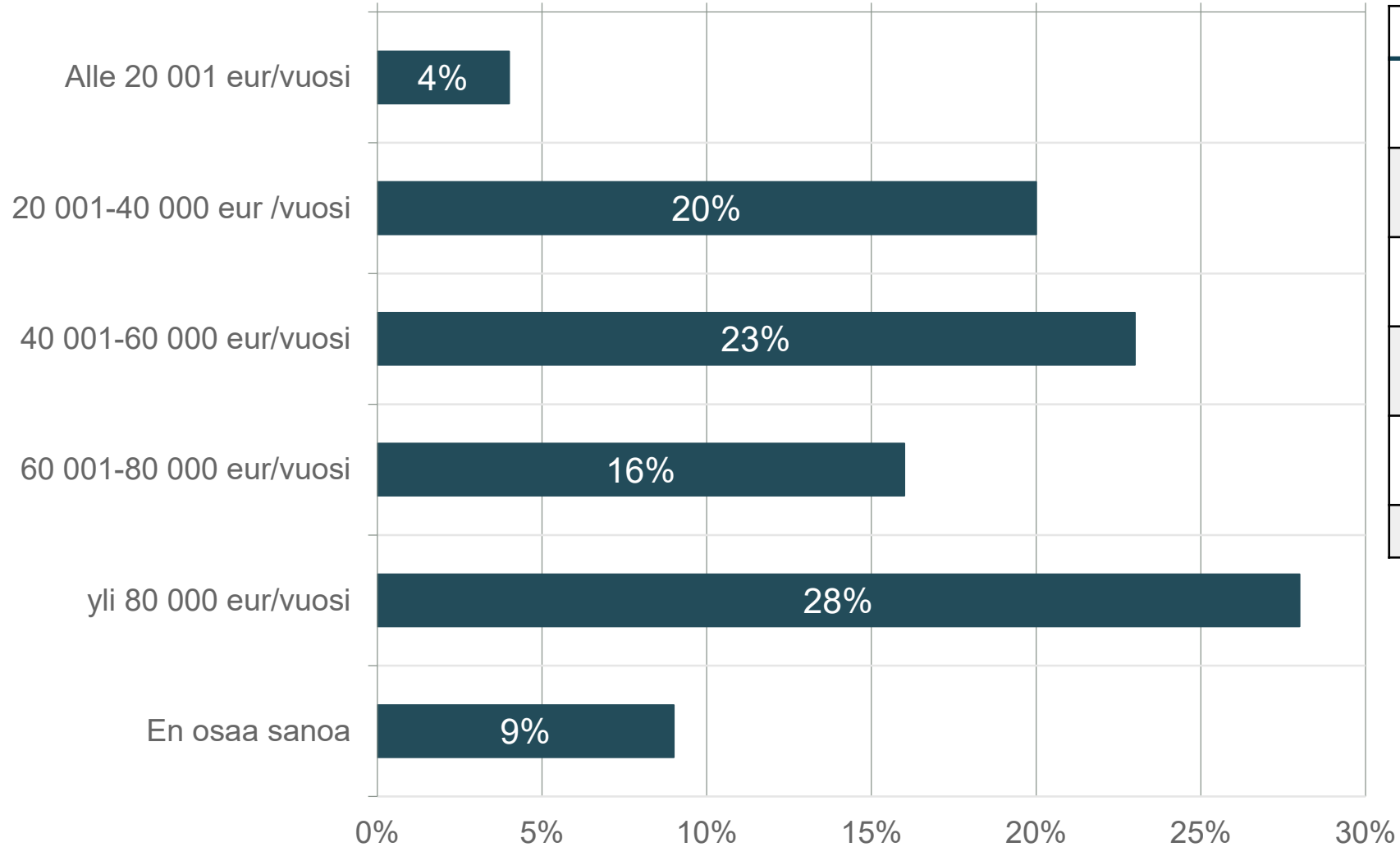
Vastaajien määrä: 373



	n	Prosentti
Aina	28	7,5%
Olen asunut myös muualla	344	92,2%
En osaa sanoa	1	0,3%

## Mitkä ovat taloutesi bruttotulot vuodessa (kaikki tulot huomioiden) ennen veroja?

Vastaajien määrä: 369



	n	Prosentti
Alle 20 001 eur/vuosi	14	3,8%
20 001-40 000 eur /vuosi	73	19,8%
40 001-60 000 eur/vuosi	85	23,0%
60 001-80 000 eur/vuosi	59	16,0%
yli 80 000 eur/vuosi	104	28,2%
En osaa sanoa	34	9,2%



# VAPAAN TEKSTIN ANALYSOINTI:

- Vastauksia 178
- Analysoitu teemoittain

# YLEISTÄ

- Sijainti on hyvä
- Hausjärvi on kaunis kunta
- Hyvä olla ja turvallista asua
- Asukkaista pitäisi saada lisää
- Moni perusasia on kunnossa, parantamisen varaa on aina, monitaajamaisen kunnan kehittämisessä on haasteensa.

# LAPSET JA NUORET:

- Enemmän 1) palveluja 2) tekemistä, 3) viihdykettä ja 4) paikkoja esim. ulkoliikuntapaikkoja (skeittipuisto), leikkipuistoja, mopoilualue pellolle tai jotain aluetta.
- Alle 3 -vuotiaille myös

# **AIKUISET:**

- Enemmän ilmaistapahtumia, pihafestari aikuisille
- Lisää kotoutumista kantaväestön ja ulkomaalaisten välillä

# LIIKUNTA JA - TAPAHTUMAT

- Lisää kaikenikäisille ja kaikille avoimia
- Urheilu- ja harrastustoiminnan tukeminen
- Harrastuspaikkojen lisääminen ja olemassa olevien hyvä hoito
- Hyödyntäkää kalastusharrastusmahdollisuuksia

# ESIM. LIIKUNTA JA -TAPAHTUMAT

- Uintipaikat
- Kuntoportaat
- Ulkokuntoilulaitteiden päivitys
- Harjumaastojen virkistyskäyttö
- Merkityt luontopolut ja näköalatorni

# IKÄIHMISET

- Ikäihmisten palveluiden lisäkehittäminen
- Palveluja lisää hyvinvoinnin edistämiseksi
- Esim. Uimahalli-lippu, kuntosali, liikuntaryhmät

# KOULUT

- Opiskeluolosuhteet paremmiksi
- Koulutoiminnan kehittäminen mm. opetus
- Koulumatkojen turvallisuus



# PÄIVÄHOITO

- Lapsiystävällinen kunta
- Lisää yksityisiä varhaiskasvatuksen paikkoja kunnallisten lisäksi
- Kiinnitettävä huomioita henkilöstön jaksamiseen ja lasten hyvinvointiin
- Varhaiskasvatuksen ja esikoulun aukioloajat, esim. aueta jo klo 6.00

# KIRJASTO, KANSALAIKOPISTO JA NUORISOTOIMI

- Hyvät, (näistä maininnat, että yksi parhaista palveluista)
- Aukioloajat
- Kiitos hyvästä ”nuopparitoiminnasta”
- Jalkautua enemmän kylille

# TERVEYSPALVELUT

- Paikalliset terveyspalvelut säilytettävä
- Terveystenhoito toimii, lisäksi tarvittaisiin yksityisiä palveluja
  - Riihimäki hyvänä tukena
- Tilat valmiina <- lähipalveluiden tuottaminen
  
- Oma Hämeelle paljon kritiikkiä

# JULKINEN LIIKENNE

- Julkista liikennettä kehitettävä

# JULKINEN LIIKENNE; JUNAT

- Junapysäkeille valvontasysteemi, myös lisää kameravalvontaa
- Junayhteydet eivät saa huonontua – säilytettävä nykyisellä tasolla tai parannettava
- Junaradan suojausta kehitettävä <- saada vaarallinen raiteiden ylitys jalan loppumaan
- Yöjunat olisi erittäin hyödyllinen lisä
- VR-yhteistyö – muutoksissa (aikataulumuutokset – ongelmia)

# JULKINEN LIIKENNE; BUSSIT

- Linja-autovuorot, mm. Riihimäki- Hyvinkää –takaisin
- Bussiyhteyksiä autottomille esim. Hikiä- Mommila- Oitti-Ryttylä-  
Monni –välille
- Koska saataisiin Riihimäen R-kyyti – tyyppinen tilausliikenne

# TIESTÖ JA LIKENNETURVALLISUUS

- Katuvalot, suojatieylitykset, opasteet
- Kevyen liikenteen väylät; lisää ja olemassa olevien kunto
  - Monipuoliset vaihtoehdot jalkakäytäväksi on mietittävä kohteittain
  - Enemmän penkkejä
- Pääteiden talvikunnossapito
- Pysäköinnin valvontaa

# VESIHUOLTO, KUNNAN METSÄT

- Kunnallisen käyttöveden ja jätevesiviemäristön tuominen
  - nyk. vesiosuuskuntien tilalle.
- Tiedottamista hakkuista lisättävä -> isot koneet houkuttelevat pieniä katselijoita koulumatkoilla.



# TAAJAMAT; YLEISTÄ

- Kehittämissuunnitelmat, joka taajamalle, ao. alueen lähtökohdista ja kuntalaisia kuullen.
  - Kaikkien taajamien kehittäminen tasapuolisesti
- Taajamien siisteys, esim. raivaussahalla pajukot pois
- Lajittelupisteet ja niiden kehittäminen
- Valokuitu joka taajamaan

# TAAJAMAT; MONNI

- Tehdä entistä houkuttelevammaksi, sijainniltaan hyvä alue
- Palveluita lisää
- Lisää tontteja
- Kevyen liikenteen väylät, katuvalot

# TAAJAMAT; OITTI

- Tehdä entistä houkuttelevammaksi
- Peruspalveluja enemmän ja niiden säilyttäminen
- Yrityspalveluja enemmän

# TAAJAMAT; RYTTYLÄ

- Loistavassa paikassa radan varrella, liikenneyhteydet hyvät
- Palveluita liian vähän

# YHTEISTYÖ TAAJAMIEN KESKEN

- Enemmän yhteistyötä taajamien kesken esim. tapahtumien järjestämisessä
- Myös taajamien sisällä yhteishengen tukemiseksi erilaisia tapahtumia

# PALVELUT; YRITYSTOIMINTA

- Yritystoimintaa kaivataan lisää omaan kuntaan
  - Pankkipalveluita
  - Taksipalveluita
  - Postipalveluita
  - Kauppaliikkeet taajamiin
  - Polttoaine- ja –öljyn saanti
  - Kampaamopalvelut
  - Kenkäkaupat
- Lähipalvelut autottomien ja vanhusten saatavilla tai tavoitettavissa

# KAAVOITUS JA MAANKÄYTTÖ, TONTTIMYYNTI

- Aktiivista kaavoitusta juna-asemien lähelle toivotaan
- Tonttien kysyntä ja hinnat
- Houkuttelevampia asumismuotoja
- Omakotiasumisen kustannuksia hieman helpommaksi

# KUNNAN TOIMINTA

- Koulujen tilat runsaammalle käytölle esim. erilaisten järjestöjen käyttöön
- Mahdollisuus vaihtaa / kilpailuttaa kiinteistöhuoltoa
- Uusia ihmisiä / uusia ajatuksia



# MAHDOLLINEN KUNTALIITOS

- Kannattaa miettiä yhdistymistä
  - Riihimäen ja Lopen kanssa
  - osan yhdistämistä Hyvinkääseen
- Eri taajamista jo haetaan palvelut naapurikunnista

# KUNTATALOUS

- Kunta - huoltosuhteen takia jatkossakin vaikeuksissa
- Koko ajan oltava hereillä tulevaisuuden suhteen
- Hyvinvointialueet veivät aika ison siivun budjetista
- Verotusta vähän keveämmäksi

# KUNNAN VIESTINTÄ

- Markkinointi ja mahdollinen profilointi
- Avoimempaa, esim. valtuuston ja hallituksen toimista ja päätöksistä.
- Enemmän mainostaa Hausjärven palveluja
- *Erilaiset yksityiset taajamien some-ryhmät eivät ole kunnan viestintää*

# KUNNAN ELINVOIMAISUUS

- Siihen vaikuttaa monet tekijät
  - Uudet ideat tervetulleita